








CENTRAL CERBERUS CZ10-16

- |   |                                      |
|---|--------------------------------------|
|  | EXTINTOR                             |
|  | SIRENA                               |
|  | DETECTOR D'INCENDI                   |
|   | ILLUMINAMENT D'EMERGÈNCIA            |
|  | BIE-25                               |
|  | CENTRALETA CONTRAINCENDIS            |
|  | POLSADOR D'EMERGÈNCIA                |
|  | RESISTÈNCIA FINAL DE LÍNIA (4K7ohms) |

EDIFICI CQA PLANTA BAIXA

Superfície total construïda: 1180,24 m<sup>2</sup>



DIBUIXAT 1-VII-1997

PLÀNOL NÚMERO

COMPROVAT

ACTUALITZAT

27-1-2023

1/100

ESCALA